

SZENARIOSENDER

LiveIn²TM

NEU

simu-BHZ[®]
technology



Zum Kombinieren mit der Steuerlösung

LiveIn²TM



Mit den SIMU-Funksteuerungen kompatibel:

simu-HZ[®]
technology

&

simu-BHZ[®]
technology

SPIELEN SIE IHRE BEVORZUGTEN SZENARIEN ÜBER EINE BEDIENEINHEIT MIT WANDHALTERUNG AB

Mit dem Szenariosender können zwei der Szenarien abgespielt werden, die in der LiveIn2 App erstellt wurden.

MIT ALLEN SIMU-FUNKSTEUERUNGEN KOMPATIBEL: Mit LiveIn2 können Hz und BHz Geräte gesteuert werden.

EINFACHE PROGRAMMIERUNG: In der LiveIn2 App können Sie jeder Taste des Senders ein Szenario zuordnen und es dann direkt über den Sender starten. Sie können ggf. die Auswahl der zugeordneten Szenarien ändern.

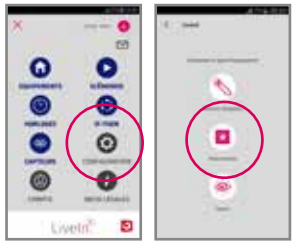
PRAKTISCH: Der Sender wird am gewünschten Ort, z. B. am Eingang des Hauses, positioniert, um die Szenarien Alles schließen/Alles öffnen abzuspielen. Diese Bedieneinheit funktioniert mit der LiveIn2 Box auch bei Ausfall der Internetverbindung.

INDIVIDUELLES DESIGN: Dank der umfangreichen Kollektion an farbigen Rahmen in modernen Designs können Sie Ihre Sender individuell gestalten und Ihrer Innenausstattung eine ganz persönliche Note verleihen.

FUNKTIONSPRINZIP

Vor dem Befestigen des Senders an der Wand bitte folgende Voreinstellungen vornehmen:

VOREINSTELLUNGEN



1- Im Menü KONFIGURATION der LiveIn2 App das BHz Gerät "Fernsteuerung" hinzufügen. Folgen Sie der Anleitung in der App, um mit der Taste PROG das Pairing des Senders vorzunehmen.

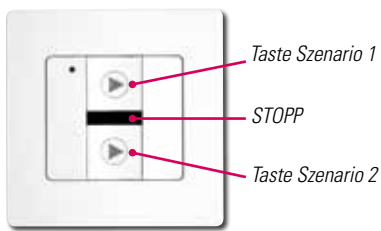


2- Dann auf jeder Taste des Senders die gewünschten Szenarien konfigurieren.

3- Der Szenariosender ist betriebsbereit.

FUNKTIONSWEISE*

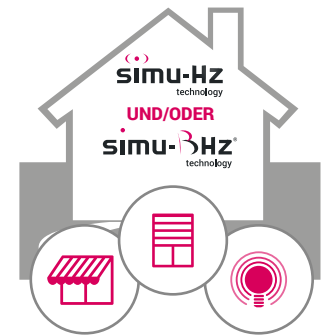
STARTEN SIE DAS GEWÜNSCHTE SZENARIO ÜBER DEN SENDEK. Dieses Szenario wird an die LiveIn2 Box übertragen



DIE LIVEIN2 BOX ÜBERTRÄGT DIE BEDIENBEFEHLE DES GEWÄHLTEN SZENARIOS AN DIE GERÄTE DER ANLAGE.



DIE ROLLÄDEN, STOREN ODER BELEUCHTUNG WERDEN JE NACH GEWÄHLTEN SZENARIO AUTOMATISCH AUSGELÖST.



* Funktioniert auch im Fall eines Ausfalls Ihrer Internet-Box

TECHNISCHE DATEN

STROMVERSORGUNG BATTERIE 3 V CR2430

FUNKREICHWEITE 150 m im Freifeld
und 15 m durch 2 Betonwände

ABMESSUNGEN 80 x 80 x 10 mm

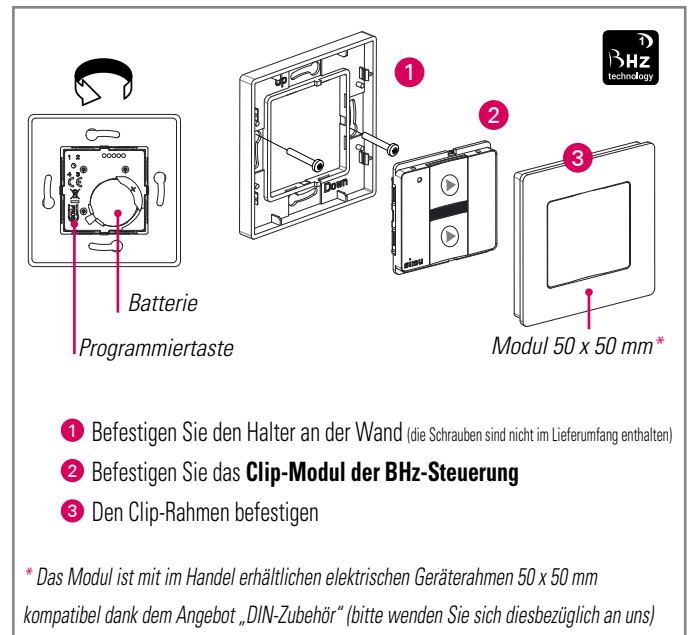
BETRIEBSTEMPERATUR 0° / +60°C

FUNKFREQÜENZ 868-870 MHz

SCHUTZART IP30

PRODUKTKLASSE III

KOMPATIBILITÄT über die vernetzte Lösung LiveIn2 kompatibel mit Motoren und Empfängern der SIMU-Hz und SIMU-BHz Sortimente



ARTIKELNR.

BEZEICHNUNG	ARTIKELNR.
BHz SZENARIOSENDER LIVEIN2	2009225

Batterie im Lieferumfang enthalten
(Schraube zur Befestigung an der Wand nicht im Lieferumfang enthalten)

KOLLEKTION FARBIGER RAHMEN FÜR EINE INDIVIDUELLE GESTALTUNG DES SENDERS

Die Rahmen werden einzeln verpackt.

	Anthrazit	Taupe	Himbeerrot	Mineralblau	Gebürstetes Aluminium	Zebrano-Holz	Lilie	Zebra	Anthrazit Chrom
Rahmen für Wandversion	9019766	9019767	9019768	9019769	9019770	9019771	9019772	9019773	9019774
Rahmen für Mobilversion	9019775	9019776	9019777	9019778	9019779	9019780	9019781	9019782	9019783